

**ЗВІТ**  
**про виконання паспорта бюджетної програми**  
**місцевого бюджету на 2025 рік**

|          |  |  |  |  |                   |
|----------|--|--|--|--|-------------------|
| <b>1</b> | <b>1500000</b>   | <b>Управління інфраструктури Волинської обласної державної адміністрації</b>     |  |  | <b>42304390</b>   |
|          | (код Програмної класифікації видатків та кредитування місцевого бюджету) | (найменування головного розпорядника коштів місцевого бюджету)                   |  |  | (код за ЄДРПОУ)   |
| <b>2</b> | <b>1510000</b>   | <b>Управління інфраструктури Волинської обласної державної адміністрації</b>     |  |  | <b>42304390</b>   |
|          | (код Програмної класифікації видатків та кредитування місцевого бюджету) | (найменування відповідального виконавця)   |  |  | (код за ЄДРПОУ)   |
| <b>3</b> | <b>1511300</b>   | <b>1300</b>  | <b>0990</b>  | <b>Будівництво освітніх установ та закладів</b>  | <b>0310000000</b> |
|          | (код Програмної класифікації видатків та кредитування місцевого бюджету) | (код Типової програмної класифікації видатків та кредитування місцевого бюджету) | (код Функціональної класифікації видатків та кредитування бюджету) | (найменування бюджетної програми згідно з Типовою програмною класифікацією видатків та кредитування місцевого бюджету) | (код бюджету)     |

4. Цілі державної політики, на досягнення яких спрямовано реалізацію бюджетної програми

| № з/п | Ціль державної політики   |
|-------|---|
| 1     | Облаштування безпечних умов у закладах загальної середньої освіти                       |
| 2     | Реалізація інвестиційних проєктів, що мають на меті розвиток установ та закладів освіти |

5. Мета бюджетної програми

**Забезпечення поліпшення надання освітніх послуг, облаштування безпечних умов у закладах загальної середньої освіти**

6. Завдання бюджетної програми

| № з/п | Завдання  |
|-------|---|
| 1     | Реконструкція загальноосвітньої школи I-III ступенів с. Піща вул. Центральна, 84 Шацького району Волинської області (коригування)   |
| 2     | Нове будівництво спортивної зали з властивостями протирадіаційного укриття Рованцівського ліцею Боратинської сільської ради Луцького району Волинської області за адресою вул Шевченка, 16 с. Рованці Луцького району Волинської області                        |
| 3     | Навчально-виховний комплекс "Загальноосвітня школа I-III ступенів - дошкільний навчальний заклад" на вул.Ватутіна, 108, у с. Вербка Ковельського району - реконструкція з добудовою спортивного залу, їдальні та новим будівництвом котельні (II черга) (коригу |

7. Видатки (надані кредити з бюджету) та напрями використання бюджетних коштів за бюджетною програмою:

7.1. Аналіз розділу «Видатки (надані кредити з бюджету) та напрями використання бюджетних коштів за бюджетною програмою»

гривень

| № з/п | Напрями використання бюджетних коштів* | Затверджено у паспорті бюджетної програми |                   |                   | Касові видатки (надані кредити з бюджету) |                   |                   | Відхилення     |                  |             |
|-------|--|---|-------------------|-------------------|---|-------------------|-------------------|----------------|------------------|-------------|
|       |  | загальний фонд                            | спеціальний фонд  | усього            | загальний фонд                            | спеціальний фонд  | усього            | загальний фонд | спеціальний фонд | усього      |
|       | <b>2</b>                               | <b>3</b>                                  | <b>4</b>          | <b>5</b>          | <b>6</b>                                  | <b>7</b>          | <b>8</b>          | <b>9</b>       | <b>10</b>        | <b>11</b>   |
| 1     | Забезпечення реконструкції об'єктів    | 0,00                                      | 362 652,00        | 362 652,00        | 0,00                                      | 362 652,00        | 362 652,00        | 0,00           | 0,00             | 0,00        |
| 2     | Забезпечення будівництва об'єкта       | 13 928,80                                 | 30 000,00         | 43 928,80         | 13 928,80                                 | 30 000,00         | 43 928,80         | 0,00           | 0,00             | 0,00        |
|       | <b>УСЬОГО</b>                          | <b>13 928,80</b>                          | <b>392 652,00</b> | <b>406 580,80</b> | <b>13 928,80</b>                          | <b>392 652,00</b> | <b>406 580,80</b> | <b>0,00</b>    | <b>0,00</b>      | <b>0,00</b> |

7.2. Пояснення щодо причин відхилення обсягів касових видатків (наданих кредитів з бюджету) за напрямом використання бюджетних коштів від обсягів, затверджених у паспорті бюджетної програми\*\*



| № з/п | Пояснення   |
|-------|---|
| 1     | 2   |
| 1     | Відхилення обсягів касових видатків за напрямом використання бюджетних коштів від обсягів, затверджених у паспорті бюджетної програми, відсутнє |
| 2     | Відхилення обсягів касових видатків за напрямом використання бюджетних коштів від обсягів, затверджених у паспорті бюджетної програми, відсутнє |

8. Видатки (надані кредити з бюджету) на реалізацію місцевих/регіональних програм, які виконуються в межах бюджетної програми

гривень

| № з/п | Найменування місцевої/регіональної програми | Затверджено у паспорті бюджетної програми |                  |        | Касові видатки (надані кредити з бюджету) |                  |        | Відхилення     |                  |        |
|-------|---|---|------------------|--------|---|------------------|--------|----------------|------------------|--------|
|       |   | загальний фонд                            | спеціальний фонд | усього | загальний фонд                            | спеціальний фонд | усього | загальний фонд | спеціальний фонд | усього |
| 1     | 2   | 3   | 4                | 5      | 6   | 7                | 8      | 9              | 10               | 11     |
|       | <b>Усього</b>                               |   |                  |        |   |                  |        |                |                  |        |

9. Результативні показники бюджетної програми та аналіз їх виконання

9.1. Аналіз показників бюджетної програми

| № з/п | Показники   | Одиниця виміру | Джерело інформації    | Затверджено у паспорті бюджетної програми |                  |          | Фактичні результативні показники, досягнуті за рахунок касових видатків (наданих кредитів з бюджету) |                  |          | Відхилення     |                  |        |
|-------|---|----------------|-----------------------|---|------------------|----------|--|------------------|----------|----------------|------------------|--------|
|       |   |                |                       | загальний фонд                            | спеціальний фонд | усього   | загальний фонд   | спеціальний фонд | усього   | загальний фонд | спеціальний фонд | усього |
| 1     | 2   | 3              | 4                     | 5   | 6                | 7        | 8  | 9                | 10       | 11             | 12               | 13     |
| 1     | <b>затрат</b>   |                |                       |   |                  |          |  |                  |          |                |                  |        |
|       | обсяг будівництва об'єктів, загальна площа                                      | кв. м.         | проектна документація | 0,00                                      | 958,85           | 958,85   | 0,00   | 958,85           | 958,85   | 0,00           | 0,00             | 0,00   |
|       | плановий обсяг будівництва об'єктів   | кв. м.         | розрахунково          | 0,00                                      | 87,00            | 87,00    | 0,00   | 87,00            | 87,00    | 0,00           | 0,00             | 0,00   |
|       | обсяг реконструкції об'єктів, загальна площа                                    | кв. м.         | проектна документація | 0,00                                      | 5 658,71         | 5 658,71 | 0,00   | 5 658,71         | 5 658,71 | 0,00           | 0,00             | 0,00   |
|       | плановий обсяг реконструкції об'єктів, загальна площа                           | кв. м.         | розрахунково          | 0,00                                      | 19,00            | 19,00    | 0,00   | 19,00            | 19,00    | 0,00           | 0,00             | 0,00   |
|       | обсяг будівництва об'єктів, що плануються ввести в експлуатацію, загальна площа | кв. м.         | проектна документація | 958,85                                    | 0,00             | 958,85   | 958,85   | 0,00             | 958,85   | 0,00           | 0,00             | 0,00   |
| 2     | <b>продукту</b>   |                |                       |   |                  |          |  |                  |          |                |                  |        |
|       | кількість об'єктів, що плануються збудувати                                     | од.            | проектна документація | 0,00                                      | 1,00             | 1,00     | 0,00   | 1,00             | 1,00     | 0,00           | 0,00             | 0,00   |
|       | кількість об'єктів, що плануються реконструювати                                | од.            | проектна документація | 0,00                                      | 2,00             | 2,00     | 0,00   | 2,00             | 2,00     | 0,00           | 0,00             | 0,00   |
|       | кількість збудованих об'єктів, що плануються ввести в експлуатацію              | од.            | звітність установи    | 1,00                                      | 0,00             | 1,00     | 1,00   | 0,00             | 1,00     | 0,00           | 0,00             | 0,00   |
| 3     | <b>ефективності</b>   |                |                       |   |                  |          |  |                  |          |                |                  |        |
|       | середні витрати на будівництво одного об'єкта                                   | тис.грн.       | розрахунково          | 0,00                                      | 30,00            | 30,00    | 0,00   | 30,00            | 30,00    | 0,00           | 0,00             | 0,00   |



|   |  |          |                    |       |        |        |       |        |        |      |      |      |
|---|--|----------|--------------------|-------|--------|--------|-------|--------|--------|------|------|------|
|   | середні витрати на 1 кв м будівництва об'єктів                           | тис.грн. | розрахунково       | 0,00  | 34,60  | 34,60  | 0,00  | 34,60  | 34,60  | 0,00 | 0,00 | 0,00 |
|   | середні витрати на реконструкцію одного об'єкта                          | тис.грн. | розрахунково       | 0,00  | 19,00  | 19,00  | 0,00  | 19,00  | 19,00  | 0,00 | 0,00 | 0,00 |
|   | середні витрати на 1 кв м реконструкції об'єкта                          | тис.грн. | розрахунково       | 0,00  | 13,10  | 13,10  | 0,00  | 13,10  | 13,10  | 0,00 | 0,00 | 0,00 |
|   | середні витрати на оплату сертифікату готовності об'єкта до експлуатації | тис.грн. | розрахунково       | 13,90 | 0,00   | 13,90  | 13,90 | 0,00   | 13,90  | 0,00 | 0,00 | 0,00 |
| 4 | якості   |          |                    |       |        |        |       |        |        |      |      |      |
|   | рівень готовності об'єктів будівництва                                   | відс.    | розрахунково       | 0,00  | 100,00 | 100,00 | 0,00  | 100,00 | 100,00 | 0,00 | 0,00 | 0,00 |
|   | рівень готовності об'єктів реконструкції                                 | відс.    | розрахунково       | 0,00  | 84,00  | 84,00  | 0,00  | 84,00  | 84,00  | 0,00 | 0,00 | 0,00 |
|   | кількість отриманих сертифікатів готовності об'єкта до експлуатації      | од.      | звітність установи | 1,00  | 0,00   | 1,00   | 1,00  | 0,00   | 1,00   | 0,00 | 0,00 | 0,00 |

9.2. Пояснення щодо причин розбіжностей між фактичними та затвердженими результативними показниками\*\*\*

| № з/п | Показники   | Одиниця виміру | Пояснення щодо причин розбіжностей між фактичними та затвердженими результативними показниками |
|-------|---|----------------|--|
| 1     | 2   | 3              | 4  |
| 1     | затрат  |                |  |
|       | обсяг будівництва об'єктів, загальна площа                                      | кв. м.         | Розбіжності між фактичними та затвердженими результативними показниками відсутні.              |
|       | плановий обсяг будівництва об'єктів   | кв. м.         | Розбіжності між фактичними та затвердженими результативними показниками відсутні.              |
|       | обсяг реконструкції об'єктів, загальна площа                                    | кв. м.         | Розбіжності між фактичними та затвердженими результативними показниками відсутні.              |
|       | плановий обсяг реконструкції об'єктів, загальна площа                           | кв. м.         | Розбіжності між фактичними та затвердженими результативними показниками відсутні.              |
|       | обсяг будівництва об'єктів, що плануються ввести в експлуатацію, загальна площа | кв. м.         | Розбіжності між фактичними та затвердженими результативними показниками відсутні.              |
| 2     | продукту  |                |  |
|       | кількість об'єктів, що плануються збудувати                                     | од.            | Розбіжності між фактичними та затвердженими результативними показниками відсутні.              |
|       | кількість об'єктів, що плануються реконструювати                                | од.            | Розбіжності між фактичними та затвердженими результативними показниками відсутні.              |
|       | кількість збудованих об'єктів, що плануються ввести в експлуатацію              | од.            | Розбіжності між фактичними та затвердженими результативними показниками відсутні.              |
| 3     | ефективності  |                |  |
|       | середні витрати на будівництво одного об'єкта                                   | тис.грн.       | Розбіжності між фактичними та затвердженими результативними показниками відсутні.              |

|          |  |          |   |
|----------|--|----------|---|
|          | середні витрати на 1 кв м будівництва об'єктів                           | тис.грн. | Розбіжності між фактичними та затвердженими результативними показниками відсутні. |
|          | середні витрати на реконструкцію одного об'єкта                          | тис.грн. | Розбіжності між фактичними та затвердженими результативними показниками відсутні. |
|          | середні витрати на 1 кв м реконструкції об'єкта                          | тис.грн. | Розбіжності між фактичними та затвердженими результативними показниками відсутні. |
|          | середні витрати на оплату сертифікату готовності об'єкта до експлуатації | тис.грн. | Розбіжності між фактичними та затвердженими результативними показниками відсутні. |
| <b>4</b> | <b>якості</b>  |          |   |
|          | рівень готовності об'єктів будівництва                                   | відс.    | Розбіжності між фактичними та затвердженими результативними показниками відсутні. |
|          | рівень готовності об'єктів реконструкції                                 | відс.    | Розбіжності між фактичними та затвердженими результативними показниками відсутні. |
|          | кількість отриманих сертифікатів готовності об'єкта до експлуатації      | од.      | Розбіжності між фактичними та затвердженими результативними показниками відсутні. |

### 9.3. Аналіз стану виконання результативних показників

Усі передбачені результативні показники бюджетної програми виконані. У 2025 році завершено будівництво об'єкту "Нове будівництво спортивної зали з властивостями протирадіаційного укриття Рованцівського ліцею Боратинської сільської ради Луцького району Волинської області за адресою вул Шевченка, 16 с. Рованці Луцького району Волинської області", отримано сертифікат про прийняття в експлуатацію закінчених будівництвом об'єкта ( від 10.06.2025 №ІУ12250603615). Завершено коригування проєктних документацій з реконструкції ЗОШ І-ІІІ ступеня в с. Піща та НВК "ЗОШ І-ІІІ ступеня - ДНЗ у с. Вербка.

### 10. Узагальнений висновок про виконання бюджетної програми.

Бюджетна програма виконана. Забезпечено введення в експлуатацію будівництво спортивної зали з властивостями протирадіаційного укриття Рованцівського ліцею, отримано сертифікат про прийняття в експлуатацію закінчених будівництвом об'єктів (ІУ 12250603615 від 10.06.2025). У зв'язку із припиненням юридичної особи (Управління інфраструктури облдержадміністрації) функції з будівництва, реконструкції об'єктів передані департаменту житлово-комунального господарства та капітального будівництва облдержадміністрації з метою забезпечення завершення будівництва об'єктів.

\* Зазначаються всі напрями використання бюджетних коштів, затвержені у паспорті бюджетної програми

\*\* Зазначаються пояснення щодо причин відхилення обсягів касових видатків (наданих кредитів з бюджету) за напрямом використання бюджетних коштів від обсягів, затверджених у паспорті бюджетної програми.

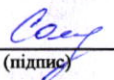
\*\*\* Зазначаються пояснення щодо причин розбіжностей між фактичними та затвердженими результативними показниками.

Голова комісії з реорганізації юридичної  
особи публічного права – управління  
інфраструктури облдержадміністрації

  
\_\_\_\_\_  
(підпис)

Світлана ГАЙФУЛІНА  
\_\_\_\_\_  
(Власне ім'я, ПРІЗВИЩЕ)

Член комісії з реорганізації юридичної особи публічного права

  
\_\_\_\_\_  
(підпис)

Ольга СОЛОНІНА  
\_\_\_\_\_  
(Власне ім'я, ПРІЗВИЩЕ)





ЗАТВЕРДЖЕНО  
Наказ Міністерства фінансів України  
26.08.2014 № 836  
(у редакції наказу Міністерства фінансів України  
від 01 листопада 2022 року № 359)

**ЗВІТ**  
**про виконання паспорта бюджетної програми**  
**місцевого бюджету на 2025 рік**

|   |  |  |  |  |                 |
|---|--|--|--|--|-----------------|
| 1 | 1500000  | Управління інфраструктури Волинської обласної державної адміністрації            |  |  | 42304390        |
|   | (код Програмної класифікації видатків та кредитування місцевого бюджету) | (найменування головного розпорядника коштів місцевого бюджету)                   |  |  | (код за ЄДРПОУ) |
| 2 | 1510000  | Управління інфраструктури Волинської обласної державної адміністрації            |  |  | 42304390        |
|   | (код Програмної класифікації видатків та кредитування місцевого бюджету) | (найменування відповідального виконавця)   |  |  | (код за ЄДРПОУ) |
| 3 | 1517461  | 7461   | 0456   | Утримання та розвиток автомобільних доріг та дорожньої інфраструктури за рахунок коштів місцевого бюджету              | 0310000000      |
|   | (код Програмної класифікації видатків та кредитування місцевого бюджету) | (код Типової програмної класифікації видатків та кредитування місцевого бюджету) | (код Функціональної класифікації видатків та кредитування бюджету) | (найменування бюджетної програми згідно з Типовою програмною класифікацією видатків та кредитування місцевого бюджету) | (код бюджету)   |

4. Цілі державної політики, на досягнення яких спрямовано реалізацію бюджетної програми

| № з/п | Ціль державної політики   |
|-------|---|
| 2     | Забезпечення реалізації державної політики у сфері дорожнього господарства, підготовка і організація виконання регіональних програм розбудови дорожньої мережі, вжиття заходів щодо усунення причин та умов, які сприяють аварійності на дорогах, поліпшення експлуатаційного стану доріг загального користування місцевого значення, досягнення належного рівня фінансового і матеріально-технічного забезпечення дорожньої галузі |

5. Мета бюджетної програми

**Забезпечення ефективного функціонування та розв'язку мережі автомобільних доріг загального користування місцевого значення Волинської області**

6. Завдання бюджетної програми

| № з/п | Завдання   |
|-------|--|
| 1     | Забезпечення проведення експлуатаційного утримання та поточного ремонту автомобільних доріг місцевого значення області |

7. Видатки (надані кредити з бюджету) та напрями використання бюджетних коштів за бюджетною програмою:

7.1. Аналіз розділу «Видатки (надані кредити з бюджету) та напрями використання бюджетних коштів за бюджетною програмою»

гривень

| № з/п | Напрями використання бюджетних коштів*   | Затверджено у паспорті бюджетної програми |                  |                      | Касові видатки (надані кредити з бюджету) |                  |                      | Відхилення     |                  |             |
|-------|--|---|------------------|----------------------|---|------------------|----------------------|----------------|------------------|-------------|
|       |  | загальний фонд                            | спеціальний фонд | усього               | загальний фонд                            | спеціальний фонд | усього               | загальний фонд | спеціальний фонд | усього      |
| 1     | 2  | 3   | 4                | 5                    | 6   | 7                | 8                    | 9              | 10               | 11          |
| 1     | Експлуатаційне утримання та поточний ремонт доріг загального користування місцевого значення | 59 271 640,51                             | 0,00             | 59 271 640,51        | 59 271 640,51                             | 0,00             | 59 271 640,51        | 0,00           | 0,00             | 0,00        |
|       | <b>УСЬОГО</b>  | <b>59 271 640,51</b>                      | <b>0,00</b>      | <b>59 271 640,51</b> | <b>59 271 640,51</b>                      | <b>0,00</b>      | <b>59 271 640,51</b> | <b>0,00</b>    | <b>0,00</b>      | <b>0,00</b> |

7.2. Пояснення щодо причин відхилення обсягів касових видатків (і наданих кредитів з бюджету) за напрямом використання бюджетних коштів від обсягів, затверджених у паспорті бюджетної програми\*\*

| № з/п | Пояснення |
|-------|-----------|
|-------|-----------|







|  |  |       |              |        |      |        |        |      |        |      |      |      |
|--|--|-------|--------------|--------|------|--------|--------|------|--------|------|------|------|
|  | динаміка відремонтованої за рахунок експлуатаційного утримання та поточного ремонту площі вулично-дорожньої мережі у порівнянні з попереднім роком | відс. | розрахунково | 434,00 | 0,00 | 434,00 | 434,00 | 0,00 | 434,00 | 0,00 | 0,00 | 0,00 |
|--|--|-------|--------------|--------|------|--------|--------|------|--------|------|------|------|

9.2. Пояснення щодо причин розбіжностей між фактичними та затвердженими результативними показниками\*\*\*

| № з/п | Показники  | Одиниця виміру | Пояснення щодо причин розбіжностей між фактичними та затвердженими результативними показниками |
|-------|--|----------------|--|
| 1     | 2  | 3              | 4  |
| 1     | затрат   |                |  |
|       | площа вулично-дорожньої мережі для проведення експлуатаційного утримання та поточного ремонту об'єктів транспортної інфраструктури, всього         | тис. кв. м     | Розбіжності між фактичними та затвердженими результативними показниками відсутні.              |
| 2     | продукту   |                |  |
|       | площа вулично-дорожньої мережі, на якій планується провести експлуатаційне утримання та поточний ремонт  | тис. кв. м     | Розбіжності між фактичними та затвердженими результативними показниками відсутні.              |
| 3     | ефективності   |                |  |
|       | середня вартість 1 кв м експлуатаційного утримання та поточного ремонту вулично-дорожньої мережі   | тис.грн.       | Розбіжності між фактичними та затвердженими результативними показниками відсутні.              |
| 4     | якості   |                |  |
|       | динаміка відремонтованої за рахунок експлуатаційного утримання та поточного ремонту площі вулично-дорожньої мережі у порівнянні з попереднім роком | відс.          | Розбіжності між фактичними та затвердженими результативними показниками відсутні.              |

9.3. Аналіз стану виконання результативних показників

Усі передбачені результативні показники бюджетної програми виконані. У 2025 році на поточний ремонт та експлуатаційне утримання автомобільних доріг загального користування місцевого значення спрямовувалось 59271640,51 гривень коштів обласного бюджету, що використані у повному обсязі.

10. Узагальнений висновок про виконання бюджетної програми.


Бюджетна програма виконана. Виділені кошти на поточний ремонт та експлуатаційне утримання доріг загального користування місцевого значення використані у повному обсязі. Розпорядженнями начальника Волинської обласної військової адміністрації від 02 липня 2025 року № 383 "Про припинення управління інфраструктури Волинської обласної державної адміністрації (зі змінами), від 18 серпня 2025 року № 477 "Про передачу автомобільних доріг загального користування місцевого значення" повноваження у сфері дорожнього господарства передано від управління інфраструктури облдержадміністрації до департаменту житлово-комунального господарства та капітального будівництва облдержадміністрації.

\* Зазначаються всі напрями використання бюджетних коштів, затверджені у паспорті бюджетної програми

\*\* Зазначаються пояснення щодо причин відхилення обсягів касових видатків (наданих кредитів з бюджету) за напрямом використання бюджетних коштів від обсягів, затверджених у паспорті бюджетної програми.

\*\*\* Зазначаються пояснення щодо причин розбіжностей між фактичними та затвердженими результативними показниками.

Голова комісії з реорганізації юридичної  
особи публічного права – управління  
інфраструктури облдержадміністрації



(підпис)

Світлана ГАЙФУЛІНА

(Власне ім'я, ПРІЗВИЩЕ)

Член комісії з реорганізації юридичної особи публічного права



(підпис)

Ольга СОЛОНІНА

(Власне ім'я, ПРІЗВИЩЕ)



ЗАТВЕРДЖЕНО  
 Наказ Міністерства фінансів України  
 26.08.2014 № 836  
 (у редакції наказу Міністерства фінансів України  
 від 01 листопада 2022 року № 359)

**ЗВІТ**  
**про виконання паспорта бюджетної програми**  
**місцевого бюджету на 2025 рік**

|          |  |  |  |   |                   |
|----------|--|--|--|---|-------------------|
| <b>1</b> | <b>1500000</b>   | <b>Управління інфраструктури Волинської обласної державної адміністрації</b>     |  |   | <b>42304390</b>   |
|          | (код Програмної класифікації видатків та кредитування місцевого бюджету) | (найменування головного розпорядника коштів місцевого бюджету)                   |  |   | (код за ЄДРПОУ)   |
| <b>2</b> | <b>1510000</b>   | <b>Управління інфраструктури Волинської обласної державної адміністрації</b>     |  |   | <b>42304390</b>   |
|          | (код Програмної класифікації видатків та кредитування місцевого бюджету) | (найменування відповідального виконавця)   |  |   | (код за ЄДРПОУ)   |
| <b>3</b> | <b>1517463</b>   | <b>7463</b>  | <b>0456</b>  | <b>Утримання та розвиток автомобільних доріг та дорожньої інфраструктури за рахунок трансфертів з інших місцевих бюджетів</b> | <b>0310000000</b> |
|          | (код Програмної класифікації видатків та кредитування місцевого бюджету) | (код Типової програмної класифікації видатків та кредитування місцевого бюджету) | (код Функціональної класифікації видатків та кредитування бюджету) | (найменування бюджетної програми згідно з Типовою програмною класифікацією видатків та кредитування місцевого бюджету)        | (код бюджету)     |

**4. Цілі державної політики, на досягнення яких спрямовано реалізацію бюджетної програми**

| № з/п | Ціль державної політики  |
|-------|--|
| 1     | Забезпечення реалізації державної політики у сфері дорожнього господарства, підготовка і організація виконання регіональних програм розбудови дорожньої мережі, вжиття заходів щодо усунення причин та умов, які сприяють аварійності на дорогах, поліпшення експлуатаційного стану доріг місцевого значення загального користування шляхом проведення поточного ремонту та експлуатаційного утримання |

**5. Мета бюджетної програми**

Забезпечення ефективного функціонування та розвитку мережі автомобільних доріг загального користування місцевого значення Волинської області

**6. Завдання бюджетної програми**

| № з/п | Завдання   |
|-------|--|
| 1     | Покращення стану інфраструктури автомобільних доріг та їх розвиток. Забезпечення проведення експлуатаційного утримання автомобільних доріг загального користування місцевого значення Волинської області |
| 2     | Проведення технічної інвентаризації та виготовлення сертифікату по об'єкту капітального ремонту  |

**7. Видатки (надані кредити з бюджету) та напрями використання бюджетних коштів за бюджетною програмою:**

7.1. Аналіз розділу «Видатки (надані кредити з бюджету) та напрями використання бюджетних коштів за бюджетною програмою»

гривень

| № з/п | Напрями використання бюджетних коштів*  | Затверджено у паспорті бюджетної програми |                  |                      | Касові видатки (надані кредити з бюджету) |                  |                      | Відхилення     |                  |             |
|-------|---|---|------------------|----------------------|---|------------------|----------------------|----------------|------------------|-------------|
|       |   | загальний фонд                            | спеціальний фонд | усього               | загальний фонд                            | спеціальний фонд | усього               | загальний фонд | спеціальний фонд | усього      |
|       | 2   | 3   | 4                | 5                    | 6   | 7                | 8                    | 9              | 10               | 11          |
| 1     | Проведення поточного ремонту та експлуатаційного утримання доріг загального користування місцевого значення | 30 726 116,77                             | 0,00             | 30 726 116,77        | 30 726 116,77                             | 0,00             | 30 726 116,77        | 0,00           | 0,00             | 0,00        |
| 2     | Проведення технічної інвентаризації та виготовлення сертифікату по об'єкту капітального ремонту             | 13 928,80                                 | 18 287,00        | 32 215,80            | 13 928,80                                 | 18 287,00        | 32 215,80            | 0,00           | 0,00             | 0,00        |
|       | <b>УСЬОГО</b>   | <b>30 740 045,57</b>                      | <b>18 287,00</b> | <b>30 758 332,57</b> | <b>30 740 045,57</b>                      | <b>18 287,00</b> | <b>30 758 332,57</b> | <b>0,00</b>    | <b>0,00</b>      | <b>0,00</b> |

7.2. Пояснення щодо причин відхилення обсягів касових видатків (наданих кредитів з бюджету) за напрямом використання бюджетних коштів від обсягів, затверджених у паспорті бюджетної програми\*\*

| № з/п | Пояснення  |
|-------|--|
| 1     | 2  |
| 1     | Відхилення обсягів касових видатків за напрямом використання бюджетних коштів від обсягів, затверджених у паспорті бюджетної програми, відсутнє. |
| 2     | Відхилення обсягів касових видатків за напрямом використання бюджетних коштів від обсягів, затверджених у паспорті бюджетної програми, відсутнє. |

8. Видатки (надані кредити з бюджету) на реалізацію місцевих/регіональних програм, які виконуються в межах бюджетної програми

гривень

| № з/п | Найменування місцевої/регіональної програми | Затверджено у паспорті бюджетної програми |                  |        | Касові видатки (надані кредити з бюджету) |                  |        | Відхилення     |                  |        |
|-------|---|---|------------------|--------|---|------------------|--------|----------------|------------------|--------|
|       |   | загальний фонд                            | спеціальний фонд | усього | загальний фонд                            | спеціальний фонд | усього | загальний фонд | спеціальний фонд | усього |
| 1     | 2   | 3   | 4                | 5      | 6   | 7                | 8      | 9              | 10               | 11     |
|       | <b>Усього</b>                               |   |                  |        |   |                  |        |                |                  |        |

9. Результативні показники бюджетної програми та аналіз їх виконання

9.1. Аналіз показників бюджетної програми

| № з/п    | Показники   | Одиниця виміру | Джерело інформації | Затверджено у паспорті бюджетної програми |                  |            | Фактичні результативні показники, досягнуті за рахунок касових видатків (наданих кредитів з бюджету) |                  |            | Відхилення     |                  |        |
|----------|---|----------------|--------------------|---|------------------|------------|--|------------------|------------|----------------|------------------|--------|
|          |   |                |                    | загальний фонд                            | спеціальний фонд | усього     | загальний фонд   | спеціальний фонд | усього     | загальний фонд | спеціальний фонд | усього |
| 1        | 2   | 3              | 4                  | 5   | 6                | 7          | 8  | 9                | 10         | 11             | 12               | 13     |
| <b>1</b> | <b>затрат</b>   |                |                    |   |                  |            |  |                  |            |                |                  |        |
|          | площа вулично-дорожньої мережі, всього  | тис. кв. м     | розрахунково       | 153 491,40                                | 0,00             | 153 491,40 | 153 491,40   | 0,00             | 153 491,40 | 0,00           | 0,00             | 0,00   |
|          | обсяг капітального ремонту об'єкта, що планується ввести в експлуатацію                                 | тис. кв. м     | звітність установи | 6,04                                      | 0,00             | 6,04       | 6,04   | 0,00             | 6,04       | 0,00           | 0,00             | 0,00   |
| <b>2</b> | <b>продукту</b>   |                |                    |   |                  |            |  |                  |            |                |                  |        |
|          | кількість об'єктів капітального ремонту, де планується оплатити за сертифікат                           | од.            | звітність установи | 1,00                                      | 0,00             | 1,00       | 1,00   | 0,00             | 1,00       | 0,00           | 0,00             | 0,00   |
|          | площа вулично-дорожньої мережі, на якій планується провести поточний ремонт та експлуатаційне утримання | тис. кв. м     | розрахунково       | 14,00                                     | 0,00             | 14,00      | 14,00  | 0,00             | 14,00      | 0,00           | 0,00             | 0,00   |
|          | кількість об'єктів капітального ремонту, де планується провести технічну інвентаризацію об'єкта         | од.            | звітність установи | 0,00                                      | 1,00             | 1,00       | 0,00   | 1,00             | 1,00       | 0,00           | 0,00             | 0,00   |

|          |  |          |                    |        |       |        |        |       |        |      |      |      |
|----------|--|----------|--------------------|--------|-------|--------|--------|-------|--------|------|------|------|
| <b>3</b> | <b>ефективності</b>  |          |                    |        |       |        |        |       |        |      |      |      |
|          | середні витрати на оплату сертифікату  | тис.грн. | розрахунково       | 13,90  | 0,00  | 13,90  | 13,90  | 0,00  | 13,90  | 0,00 | 0,00 | 0,00 |
|          | середня вартість 1 кв м поточного ремонту та експлуатаційного утримання вулично-дорожньої мережі   | тис.грн. | розрахунково       | 2,20   | 0,00  | 2,20   | 2,20   | 0,00  | 2,20   | 0,00 | 0,00 | 0,00 |
|          | середні витрати на проведення технічної інвентаризації   | тис.грн. | розрахунково       | 0,00   | 18,30 | 18,30  | 0,00   | 18,30 | 18,30  | 0,00 | 0,00 | 0,00 |
| <b>4</b> | <b>якості</b>  |          |                    |        |       |        |        |       |        |      |      |      |
|          | динаміка відремонтованої за рахунок поточного ремонту та експлуатаційного утримання площі вулично-дорожньої мережі порівняно з попереднім роком  | відс.    | розрахунково       | 131,00 | 0,00  | 131,00 | 131,00 | 0,00  | 131,00 | 0,00 | 0,00 | 0,00 |
|          | проведення технічної інвентаризації та виготовлення сертифікату об'єкта капітального будівництва, необхідних для введення об'єкта в експлуатацію | од.      | звітність установи | 1,00   | 1,00  | 2,00   | 1,00   | 1,00  | 2,00   | 0,00 | 0,00 | 0,00 |

9.2. Пояснення щодо причин розбіжностей між фактичними та затвердженими результативними показниками\*\*\*

| № з/п    | Показники   | Одиниця виміру | Пояснення щодо причин розбіжностей між фактичними та затвердженими результативними показниками |
|----------|---|----------------|--|
| 1        | 2   | 3              | 4  |
| <b>1</b> | <b>затрат</b>   |                |  |
|          | площа вулично-дорожньої мережі, всього  | тис. кв. м     | Розбіжності між фактичними та затвердженими результативними показниками відсутні.              |
|          | обсяг капітального ремонту об'єкта, що планується ввести в експлуатацію       | тис. кв. м     | Розбіжності між фактичними та затвердженими результативними показниками відсутні.              |
| <b>2</b> | <b>продукту</b>   |                |  |
|          | кількість об'єктів капітального ремонту, де планується оплатити за сертифікат | од.            | Розбіжності між фактичними та затвердженими результативними показниками відсутні.              |

|   |   |            |   |
|---|---|------------|---|
|   | площа вулично-дорожньої мережі, на якій планується провести поточний ремонт та експлуатаційне утримання   | тис. кв. м | Розбіжності між фактичними та затвердженими результативними показниками відсутні. |
|   | кількість об'єктів капітального ремонту, де планується провести технічну інвентаризацію об'єкта   | од.        | Розбіжності між фактичними та затвердженими результативними показниками відсутні. |
| 3 | ефективності  |            |   |
|   | середні витрати на оплату сертифікату   | тис. грн.  | Розбіжності між фактичними та затвердженими результативними показниками відсутні. |
|   | середня вартість 1 кв м поточного ремонту та експлуатаційного утримання вулично-дорожньої мережі  | тис. грн.  | Розбіжності між фактичними та затвердженими результативними показниками відсутні. |
|   | середні витрати на проведення технічної інвентаризації  | тис. грн.  | Розбіжності між фактичними та затвердженими результативними показниками відсутні. |
| 4 | якості  |            |   |
|   | динаміка відремонтованої за рахунок поточного ремонту та експлуатаційного утримання площі вулично-дорожньої мережі порівняно з попереднім роком               | відс.      | Розбіжності між фактичними та затвердженими результативними показниками відсутні. |
|   | забезпечення проведення технічної інвентаризації та виготовлення сертифікату об'єкта капітального будівництва, необхідних для введення об'єкта в експлуатацію | од.        | Розбіжності між фактичними та затвердженими результативними показниками відсутні. |

### 9.3. Аналіз стану виконання результативних показників

Усі передбачені результативні показники виконані. На експлуатаційне утримання та поточний ремонт автомобільних доріг загального користування місцевого значення спрямовано 30726116,77 гривень коштів місцевих бюджетів територіальних громад, які використані у повному обсязі. Для забезпечення завершення будівельних робіт з капітального ремонту дороги по вулиці Максима Кривоноса та Івана Богуна в с. Липини, розпочатих у попередньому році, спрямовувалось на оплату сертифікату про прийняття в експлуатацію закінчених будівництвом об'єкта у сумі 13928,8 грн та на оплату технічної документації у сумі 18287 гривень, що використані у повному обсязі. На об'єкт "Капітальний ремонт дороги по вул Максима Кривоноса та Івана Богуна в с. Липини" отримано сертифікат про прийняття в експлуатацію закінчених будівництвом (від 10.06.2025 № ІУ 12250603615).



10. Узагальнений висновок про виконання бюджетної програми.


Бюджетна програма виконана. Виділені бюджетні кошти використані у повному обсязі. Розпорядженнями начальника Волинської обласної військової адміністрації від 02 липня 2025 року №383 "Про припинення управління інфраструктури Волинської обласної державної адміністрації (зі змінами), від 18 серпня 2025 року № 477 "Про передачу автомобільних доріг загального користування місцевого значення" повноваження у сфері дорожнього господарства передано від управління інфраструктури облдержадміністрації до департаменту житлово-комунального господарства та капітального будівництва облдержадміністрації.

\* Зазначаються всі напрями використання бюджетних коштів, затверджені у паспорті бюджетної програми

\*\* Зазначаються пояснення щодо причин відхилення обсягів касових видатків (наданих кредитів з бюджету) за напрямом використання бюджетних коштів від обсягів, затверджених у паспорті бюджетної програми.

\*\*\* Зазначаються пояснення щодо причин розбіжностей між фактичними та затвердженими результативними показниками.

Голова комісії з реорганізації юридичної  
особи публічного права – управління  
інфраструктури облдержадміністрації



(підпис)

Світлана ГАЙФУЛІНА

(Власне ім'я, ПРІЗВИЩЕ)

Член комісії з реорганізації юридичної особи публічного права



(підпис)

Ольга СОЛОНІНА

(Власне ім'я, ПРІЗВИЩЕ)



1950/10/15/1000

ЗАТВЕРДЖЕНО  
Наказ Міністерства фінансів України  
26.08.2014 № 836  
(у редакції наказу Міністерства фінансів України  
від 01 листопада 2022 року № 359)

**ЗВІТ**  
**про виконання паспорта бюджетної програми**  
**місцевого бюджету на 2025 рік**

|          |   |   |  |   |   |
|----------|---|---|--|---|---|
| <b>1</b> | <b>1500000</b><br><small>(код Програмної класифікації видатків та кредитування місцевого бюджету)</small> | <b>Управління інфраструктури Волинської обласної державної адміністрації</b><br><small>(найменування головного розпорядника коштів місцевого бюджету)</small> | <b>42304390</b><br><small>(код за ЄДРПОУ)</small>  |   |   |
| <b>2</b> | <b>1510000</b><br><small>(код Програмної класифікації видатків та кредитування місцевого бюджету)</small> | <b>Управління інфраструктури Волинської обласної державної адміністрації</b><br><small>(найменування відповідального виконавця)</small>                       | <b>42304390</b><br><small>(код за ЄДРПОУ)</small>  |   |   |
| <b>3</b> | <b>1518340</b><br><small>(код Програмної класифікації видатків та кредитування місцевого бюджету)</small> | <b>8340</b><br><small>(код Типової програмної класифікації видатків та кредитування місцевого бюджету)</small>  | <b>0540</b><br><small>(код Функціональної класифікації видатків та кредитування бюджету)</small> | <b>Природоохоронні заходи за рахунок цільових фондів</b><br><small>(найменування бюджетної програми згідно з Типовою програмною класифікацією видатків та кредитування місцевого бюджету)</small> | <b>0310000000</b><br><small>(код бюджету)</small> |

**4. Цілі державної політики, на досягнення яких спрямовано реалізацію бюджетної програми**

| № з/п | Ціль державної політики   |
|-------|---|
| 1     | Забезпечення екологічної політики щодо охорони навколишнього природного середовища. Забезпечення належного рівня співфінансування проєктів, що фінансуються за кошти грантів, отриманих від Європейського Союзу, урядів іноземних держав, міжнародних організацій, донорських установ |

**5. Мета бюджетної програми**

Забезпечення охорони, раціональне використання і відтворення природних ресурсів в умовах економічного розвитку виробничого комплексу за рахунок коштів грантів, отриманих від Європейського Союзу, урядів іноземних держав, міжнародних організацій, донорських установ та співфінансування

**6. Завдання бюджетної програми**

| № з/п | Завдання  |
|-------|---|
| 1     | Охорона і раціональне використання водних ресурсів. Забезпечення належного рівня співфінансування проєктів, що фінансуються за кошти грантів, отриманих від Європейського Союзу, урядів іноземних держав, міжнародних організацій, донорських установ |

**7. Видатки (надані кредити з бюджету) та напрями використання бюджетних коштів за бюджетною програмою:**

**7.1. Аналіз розділу «Видатки (надані кредити з бюджету) та напрями використання бюджетних коштів за бюджетною програмою»**

гривень

| № з/п | Напрями використання бюджетних коштів*   | Затверджено у паспорті бюджетної програми |                     |                     | Касові видатки (надані кредити з бюджету) |                     |                     | Відхилення     |                  |             |
|-------|--|---|---------------------|---------------------|---|---------------------|---------------------|----------------|------------------|-------------|
|       |  | загальний фонд                            | спеціальний фонд    | усього              | загальний фонд                            | спеціальний фонд    | усього              | загальний фонд | спеціальний фонд | усього      |
| 1     | 2  | 3   | 4                   | 5                   | 6   | 7                   | 8                   | 9              | 10               | 11          |
| 1     | Нове будівництво каналізаційної мережі центральної частини с.Пульмо Ковельського району (співфінансування) | 0,00                                      | 2 500 000,00        | 2 500 000,00        | 0,00                                      | 2 500 000,00        | 2 500 000,00        | 0,00           | 0,00             | 0,00        |
|       | <b>УСЬОГО</b>  | <b>0,00</b>                               | <b>2 500 000,00</b> | <b>2 500 000,00</b> | <b>0,00</b>                               | <b>2 500 000,00</b> | <b>2 500 000,00</b> | <b>0,00</b>    | <b>0,00</b>      | <b>0,00</b> |

**7.2. Пояснення щодо причин відхилення обсягів касових видатків (наданих кредитів з бюджету) за напрямом використання бюджетних коштів від обсягів, затверджених у паспорті бюджетної програми\*\***

| № з/п | Пояснення  |
|-------|--|
| 1     | 2  |
| 1     | Відхилення обсягів касових видатків за напрямом використання бюджетних коштів від обсягів, затверджених у паспорті бюджетної програми, відсутнє. |

8. Видатки (надані кредити з бюджету) на реалізацію місцевих/регіональних програм, які виконуються в межах бюджетної програми

гривень

| № з/п | Найменування місцевої/регіональної програми          | Затверджено у паспорті бюджетної програми |                     |                     | Касові видатки (надані кредити з бюджету) |                     |                     | Відхилення     |                  |             |
|-------|--|---|---------------------|---------------------|---|---------------------|---------------------|----------------|------------------|-------------|
|       |  | загальний фонд                            | спеціальний фонд    | усього              | загальний фонд                            | спеціальний фонд    | усього              | загальний фонд | спеціальний фонд | усього      |
| 1     | 2  | 3   | 4                   | 5                   | 6   | 7                   | 8                   | 9              | 10               | 11          |
| 1     | Регіональна екологічна програма "Екологія 2023-2026" | 0,00                                      | 2 500 000,00        | 2 500 000,00        | 0,00                                      | 2 500 000,00        | 2 500 000,00        | 0,00           | 0,00             | 0,00        |
|       | <b>Усього</b>  | <b>0,00</b>                               | <b>2 500 000,00</b> | <b>2 500 000,00</b> | <b>0,00</b>                               | <b>2 500 000,00</b> | <b>2 500 000,00</b> | <b>0,00</b>    | <b>0,00</b>      | <b>0,00</b> |

9. Результативні показники бюджетної програми та аналіз їх виконання

9.1. Аналіз показників бюджетної програми

| № з/п | Показники  | Одиниця виміру | Джерело інформації    | Затверджено у паспорті бюджетної програми |                  |          | Фактичні результативні показники, досягнуті за рахунок касових видатків (наданих кредитів з бюджету) |                  |          | Відхилення     |                  |        |
|-------|--|----------------|-----------------------|---|------------------|----------|--|------------------|----------|----------------|------------------|--------|
|       |  |                |                       | загальний фонд                            | спеціальний фонд | усього   | загальний фонд   | спеціальний фонд | усього   | загальний фонд | спеціальний фонд | усього |
| 1     | 2  | 3              | 4                     | 5   | 6                | 7        | 8  | 9                | 10       | 11             | 12               | 13     |
| 1     | <b>затрат</b>  |                |                       |   |                  |          |  |                  |          |                |                  |        |
|       | обсяг будівництва об'єктів, довжина каналізаційної мережі          | п.м.           | проектна документація | 0,00                                      | 9 657,00         | 9 657,00 | 0,00   | 9 657,00         | 9 657,00 | 0,00           | 0,00             | 0,00   |
|       | плановий обсяг будівництва об'єктів, довжина каналізаційної мережі | п.м.           | розрахунково          | 0,00                                      | 729,00           | 729,00   | 0,00   | 729,00           | 729,00   | 0,00           | 0,00             | 0,00   |
| 2     | <b>продукту</b>  |                |                       |   |                  |          |  |                  |          |                |                  |        |
|       | кількість об'єктів, які плануються побудувати                      | од.            | звітність установи    | 0,00                                      | 1,00             | 1,00     | 0,00   | 1,00             | 1,00     | 0,00           | 0,00             | 0,00   |
| 3     | <b>ефективності</b>  |                |                       |   |                  |          |  |                  |          |                |                  |        |
|       | середні витрати на будівництво одного об'єкта                      | тис.грн.       | розрахунково          | 0,00                                      | 2 500,00         | 2 500,00 | 0,00   | 2 500,00         | 2 500,00 | 0,00           | 0,00             | 0,00   |
|       | середні витрати на 1 п.м.будівництва об'єкта                       | тис.грн.       | розрахунково          | 0,00                                      | 3,43             | 3,43     | 0,00   | 3,43             | 3,43     | 0,00           | 0,00             | 0,00   |
| 4     | <b>якості</b>  |                |                       |   |                  |          |  |                  |          |                |                  |        |
|       | рівень готовності будівництва об'єктів                             | відс.          | розрахунково          | 0,00                                      | 6,70             | 6,70     | 0,00   | 6,70             | 6,70     | 0,00           | 0,00             | 0,00   |
|       | динаміка обсягу будівництва об'єкта у порівнянні з минулим роком   | відс.          | розрахунково          | 0,00                                      | 355,00           | 355,00   | 0,00   | 355,00           | 355,00   | 0,00           | 0,00             | 0,00   |

9.2. Пояснення щодо причин розбіжностей між фактичними та затвердженими результативними показниками\*\*\*

| № з/п    | Показники  | Одиниця виміру | Пояснення щодо причин розбіжностей між фактичними та затвердженими результативними показниками |
|----------|--|----------------|--|
| 1        | 2  | 3              | 4  |
| <b>1</b> | <b>затрат</b>  |                |  |
|          | обсяг будівництва об'єктів, довжина каналізаційної мережі          | п.м.           | Розбіжності між фактичними та затвердженими результативними показниками відсутні.              |
|          | плановий обсяг будівництва об'єктів, довжина каналізаційної мережі | п.м.           | Розбіжності між фактичними та затвердженими результативними показниками відсутні.              |
| <b>2</b> | <b>продукту</b>  |                |  |
|          | кількість об'єктів, які плануються побудувати                      | од.            | Розбіжності між фактичними та затвердженими результативними показниками відсутні.              |
| <b>3</b> | <b>ефективності</b>  |                |  |
|          | середні витрати на будівництво одного об'єкта                      | тис.грн.       | Розбіжності між фактичними та затвердженими результативними показниками відсутні.              |
|          | середні витрати на 1 п.м.будівництва об'єкта                       | тис.грн.       | Розбіжності між фактичними та затвердженими результативними показниками відсутні.              |
| <b>4</b> | <b>якості</b>  |                |  |
|          | рівень готовності будівництва об'єктів                             | відс.          | Розбіжності між фактичними та затвердженими результативними показниками відсутні.              |
|          | динаміка обсягу будівництва об'єкта у порівнянні з минулим роком   | відс.          | Розбіжності між фактичними та затвердженими результативними показниками відсутні.              |

### 9.3. Аналіз стану виконання результативних показників

На будівництво каналізаційної мережі центральної частини с. Пульмо Ковельського району спрямовано 2500000 грн коштів обласного бюджету, що використані у повному обсязі. Об'єкт фінансується у рамках реалізації проєкту "Стале управління водними ресурсами: шлях до відродження Західної України та Східної Польщі". Завершення будівництва об'єкта заплановано у 2026 році.

### 10. Узагальнений висновок про виконання бюджетної програми.

Бюджетна програма виконана. Виділені бюджетні кошти освоєні у повному обсязі. Для забезпечення належного рівня співфінансування транскордонного проєкту "Стале управління водними ресурсами: шлях до відродження Західної України та Східної Польщі" Програми Interreg NEXT Польща - Україна 2021-2027, покращення інфраструктури житлово-комунальної галузі, враховуючи, що управління інфраструктури облдержадміністрації перебуває у стадії припинення, вирішується питання щодо внесення департаменту житлово-комунального господарства та капітального будівництва облдержадміністрації партнером проєкту .

\* Зазначаються всі напрями використання бюджетних коштів, затвержені у паспорті бюджетної програми

\*\* Зазначаються пояснення щодо причин відхилення обсягів касових видатків (наданих кредитів з бюджету) за напрямом використання бюджетних коштів від обсягів, затверджених у паспорті бюджетної програми.

\*\*\* Зазначаються пояснення щодо причин розбіжностей між фактичними та затвердженими результативними показниками.

Голова комісії з реорганізації юридичної особи публічного права – управління інфраструктури облдержадміністрації

(підпис)

Світлана ГАЙФУЛІНА

(Власне ім'я, ПРІЗВИЩЕ)

Член комісії з реорганізації юридичної особи публічного права

(підпис)

Ольга СОЛОНІНА

(Власне ім'я, ПРІЗВИЩЕ)

*Ольга Солоніна*

10/10/10